

วิธีการอัปเดตข้อมูลสถานะของผู้ที่รายงานตัวสอบผ่านภาษาเกาหลีในกรณีที่ข้อมูล NODATA

1. เข้าเว็บไซต์ : www.eps.go.kr

2. ลงชื่อเข้าใช้หลังจากสมัครเป็นสมาชิกแล้ว



ID ใส่ชื่อที่สมัครไว้

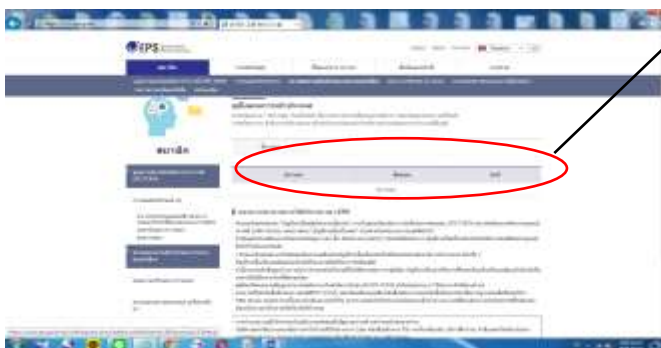
PW ใส่รหัสที่สมัครไว้

3. คลิกหัวข้อ : ตรวจสอบความคืบหน้าของการตรวจคนเข้าเมือง



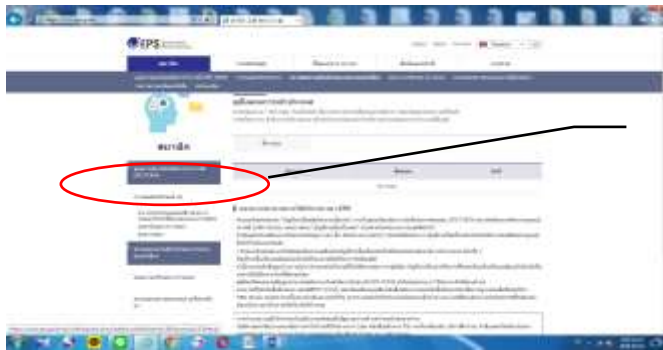
คลิกที่นี่เพื่อดูสถานะการรายงานตัว

4. ตรวจพบว่าข้อมูล NODATA



พบว่าข้อมูล NODATA

5. เลือกหัวข้อ : คู่มือการสอบวัดระดับภาษาเกาหลี EPS-TOPIK



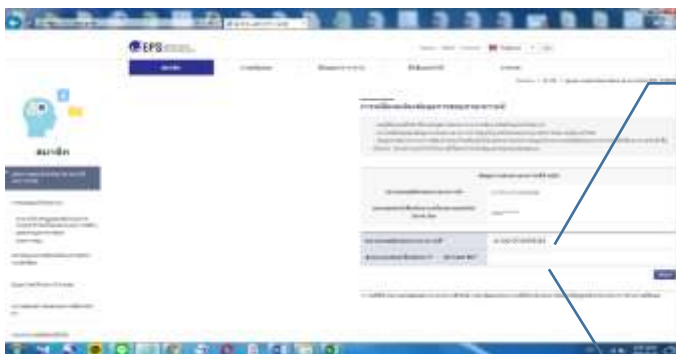
1. คลิกหัวข้อคู่มือการสอบวัดระดับภาษาเกาหลี

EPS-TOPIK



คลิกหัวข้อค้นหา เพื่อเปลี่ยนข้อมูลปัจจุบัน

6. ใส่ข้อมูลการสอบปัจจุบัน



1. ใส่หมายเลขสมัครสอบล่าสุด : รหัสประเทศ+ปี+ประเภทการสอบ+หมายเลขสมัครสอบ เช่น 010+0117C50505318 (หมายเลขสมัครสอบดูได้จากประกาศของกรมการจัดหางานในวันประกาศรายชื่อผู้สอบผ่านการคัดเลือก)

2. ใส่หมายเลขหนังสือเดินทางปัจจุบันหรือหมายเลขบัตรประจำตัวประชาชน

3. คลิกหัวข้อ "ค้นหา" 4. คลิกปุ่ม "ย้ายไป"

